Leer el reloj

★ ★ ★
EJEMPLO

1.º–3.º curso · BEELD

mira

escribe



03:00



07:30



03:15



08:45

CONSEJO DE QUESTIE

Mira el ejemplo. Después hazlo tú.

Leer el reloj

★ ★ ★
FÁCIL

1.º–3.º curso · BEELD

Nombre: _____ Curso: _____ Fecha: _____

escribe

1



2



3



4



5



6



7



8



9



10



11



12



Leer el reloj

★ ★ ★
MEDIO

1.º–3.º curso · BEELD

Nombre: _____ Curso: _____ Fecha: _____

escribe

1


2


3


4


5


6


7


8


9


10


11


12


Leer el reloj

★★★
DIFÍCIL

1.º–3.º curso · BEELD

Nombre: _____ Curso: _____ Fecha: _____

escribe

1

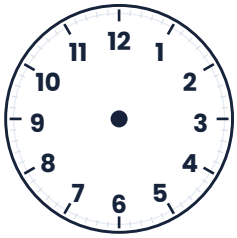

03:20

2

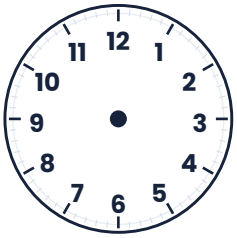

07:55

3

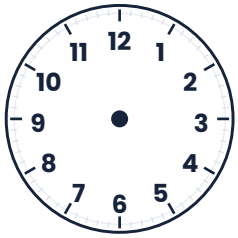

09:10

4

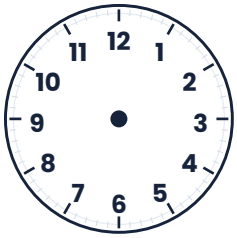

01:35

5

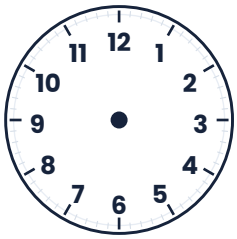

11:25

6

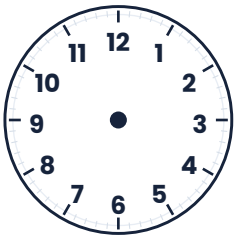

05:40

7

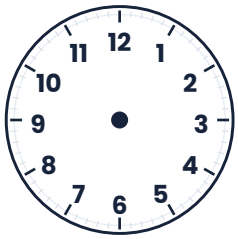

08:05

8

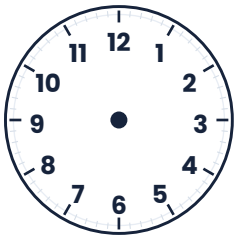

12:50

9

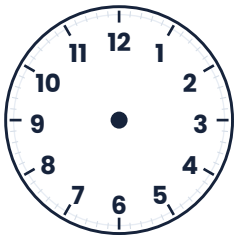

06:35

10

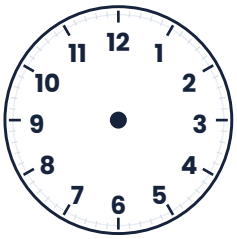

10:20

11

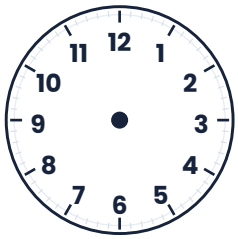

02:55

12

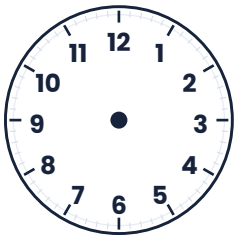

04:10

Leer el reloj

★ ★ ★
PUZLE

1.º–3.º curso · BEELD

Nombre: _____ Curso: _____ Fecha: _____

colorea

escribe



09:00

03:00

11:00

07:30

05:30

01:30





NOTA PARA EL PROFESOR

Esta ficha usa muy poco lenguaje a propósito: la tarea aparece como pictograma arriba. Haz el primer ejercicio con el alumno y después podrá seguir solo. La página 2 es el inicio y la 4 el reto; no pasa nada si un alumno se queda practicando en una sola página.

Leer el reloj

Para el profesor

★ ★ ★ SOLUCIONES

1.º–3.º curso · BEELD

FÁCIL

1. 03:00	2. 07:30	3. 09:00	4. 01:30
5. 11:00	6. 05:30	7. 08:00	8. 12:30
9. 06:00	10. 10:30	11. 02:00	12. 04:30

MEDIO

1. 03:15	2. 07:45	3. 09:15	4. 01:45
5. 11:30	6. 05:15	7. 08:45	8. 12:15
9. 06:45	10. 10:15	11. 02:45	12. 04:15

DIFÍCIL

1. 03:20	2. 07:55	3. 09:10	4. 01:35
5. 11:25	6. 05:40	7. 08:05	8. 12:50
9. 06:35	10. 10:20	11. 02:55	12. 04:10

PUZLE

A-2	B-4	C-1	D-6
E-3	F-5		