Klokkijken

VOORBEELD

groep 3–5 · BEELD

kijk

schrijf



03:00



07:30



03:15



08:45

QUESTIE TIPT

Kijk naar het voorbeeld. Doe het daarna zelf.

Klokkijken

★ ★ ★
MAKKELIJK

groep 3–5 · BEELD

Naam: _____ Groep: _____ Datum: _____

schrijf

1


2


3


4


5


6


7


8


9


10


11


12


Klokkijken

★ ★ ★
GEMIDDELD

groep 3–5 · BEELD

Naam: _____ Groep: _____ Datum: _____

schrijf

1



2



3



4



5



6



7



8



9



10



11



12



Klokkijken

★ ★ ★
MOEILIJK

groep 3–5 · BEELD

Naam: _____ Groep: _____ Datum: _____

schrijf

1

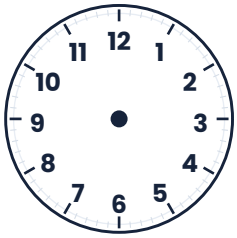

03:20

2

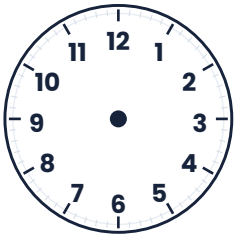

07:55

3

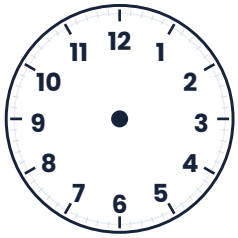

09:10

4

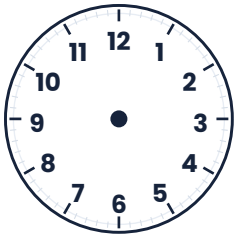

01:35

5

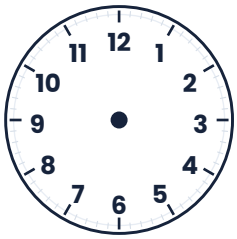

11:25

6

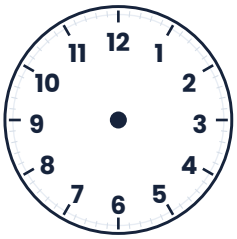

05:40

7

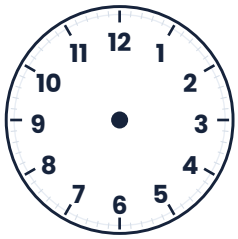

08:05

8

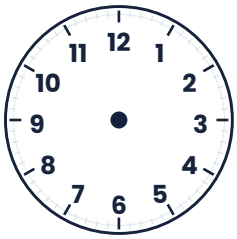

12:50

9

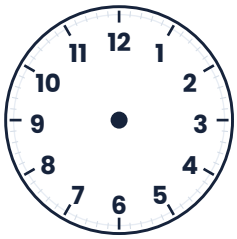

06:35

10

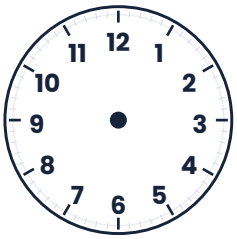

10:20

11

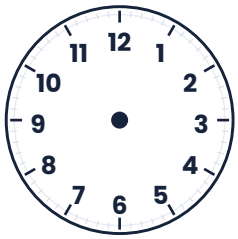

02:55

12

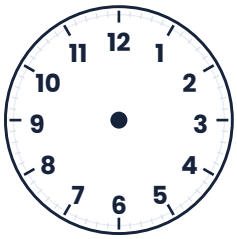

04:10

Klokkijken

★ ★ ★
PUZZEL

groep 3–5 · BEELD

Naam: _____ Groep: _____ Datum: _____

kleur **schrijf**



09:00
03:00
11:00
07:30
05:30
01:30




NOTITIE DOCENT

Dit blad is bewust taalarm: de opdracht staat als pictogram bovenaan. Doe de eerste som samen voor, daarna kan de leerling zelfstandig verder. Pagina 2 is de instap, pagina 4 de uitdaging; laat een leerling gerust op één pagina blijven oefenen.

Klokkijken
Voor de docent

★ ★ ★
ANTWOORDEN

groep 3–5 · BEELD

MAKKELIJK

1. 03:00	2. 07:30	3. 09:00	4. 01:30
5. 11:00	6. 05:30	7. 08:00	8. 12:30
9. 06:00	10. 10:30	11. 02:00	12. 04:30

GEMIDDELD

1. 03:15	2. 07:45	3. 09:15	4. 01:45
5. 11:30	6. 05:15	7. 08:45	8. 12:15
9. 06:45	10. 10:15	11. 02:45	12. 04:15

MOEILIJK

1. 03:20	2. 07:55	3. 09:10	4. 01:35
5. 11:25	6. 05:40	7. 08:05	8. 12:50
9. 06:35	10. 10:20	11. 02:55	12. 04:10

PUZZEL

A-2	B-4	C-1	D-6
E-3	F-5		